



Starfsemi á árinu 2018

- Ávöxtun 4,3%
- Raunávöxtun 1,0%
5 ára 4,8%, 10 ára 4,6%
- Jákvæð tryggingafræðileg staða 5,4%
- Eignir 713 milljarðar
- 15 milljarðar í lífeyrisgreiðslur
- 17 þúsund lífeyrisþegar
- 52 þúsund sjóðfélagar greiddu iðgjöld

Úr ársreikningi

Efnahagsreikningur í árslok

í milljónum króna	2018	2017
Innlend skuldabréf	252.099	242.356
Sjóðfélagalán	92.898	82.277
Innlend hlutabr. og hlutd.skirteini	111.872	115.712
Erlend verðbréf	247.237	215.932
Verðbréf samtals	704.106	656.277
Bankainnstæður	5.016	5.499
Rekstrarfjármunir og aðrar eignir	435	462
Skammtímakröfur	3.955	3.264
Skammtímaskuldir	-770	-729
Eignir sameignardeildar	698.642	652.285
Eignir séreignardeildar	14.100	12.488
Eignir samtals	712.742	664.773

Breytingar á hreinni eign

í milljónum króna	2018	2017
Iðgjöld	34.335	29.797
Lífeyrir	-15.096	-13.609
Fjárfestingartekjur	29.738	47.106
Rekstrarkostnaður	-1.008	-906
Breyting eigna	47.969	62.388
Eignir frá fyrra ári	664.773	602.385
Eign samtals	712.742	664.773

Kennitölur

	2018	2017
Ávöxtun	4,3%	7,6%
Hrein raunávöxtun	1,0%	5,7%
Hrein raunávöxtun (5 ára meðaltal)	4,8%	5,9%
Hrein raunávöxtun (10 ára meðaltal)	4,6%	1,7%
Hrein raunávöxtun (20 ára meðaltal)	3,9%	4,2%
Rekstrarkostnaður í % af eignum	0,15%	0,14%
Rekstrarkostnaður í % af iðgjöldum	2,9%	3,0%
Lífeyrir í % af iðgjöldum	44,0%	45,7%
Fjöldi virkra sjóðfélaga	36.788	36.400
Fjöldi lífeyrisþega	17.083	15.820
Stöðugildi	43,4	40,8
Ávöxtun Verðbréfaeildar	4,3%	7,6%
Hrein raunávöxtun Verðbréfaeildar	1,0%	5,7%
Ávöxtun Innlánsleiðar	5,5%	3,0%
Hrein raunávöxtun Innlánsleiðar	2,2%	1,3%
Ávöxtun Ævileiðar I	0,8%	—
Hrein raunávöxtun Ævileiðar I	-2,4%	—
Ávöxtun Ævileiðar II	3,8%	—
Hrein raunávöxtun Ævileiðar II	0,5%	—
Ávöxtun Ævileiðar III	3,6%	—
Hrein raunávöxtun Ævileiðar III	0,3%	—

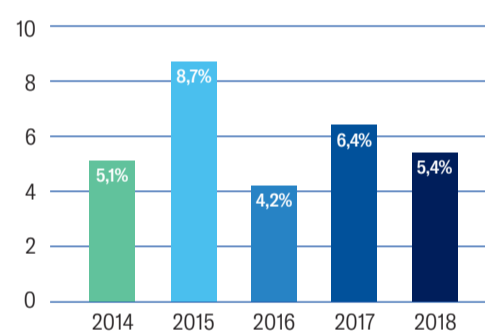
Afkoma

Ávöxtun á árinu 2018, var 4,3% og raunávöxtun 1,0%. Fjárfestingartekjur sjóðsins námu 29,7 milljörðum. Raunávöxtun var að meðaltali 4,8% sl. 5 ár, 4,6% sl. 10 ár og 3,9% sl. 20 ár.

Tryggingafræðileg staða

Tryggingafræðileg staða er traust, hún segir til um getu sjóðsins til að standa undir lífeyris-skuldbindingum. Staðan var jákvæð um 5,4% í árslok 2018 samanborið við 6,4% árið áður.

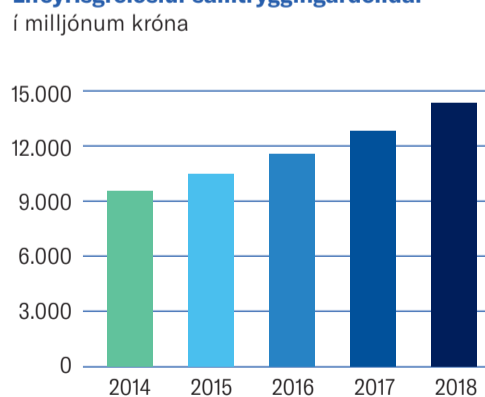
Próun tryggingafræðilegrar stöðu



Lífeyrisgreiðslur

Á árinu 2018 fengu að meðaltali 17.083 sjóðfélagar lífeyrisgreiðslur úr sameignardeild að fjárhæð 14.315 milljónir. Árið áður námu þær 12.819 milljónum og hækkuðu því um 12%.

Lífeyrisgreiðslur samtryggingardeildar



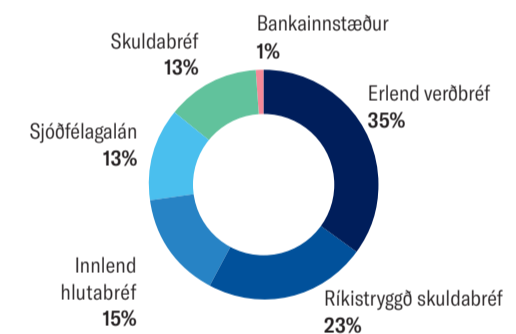
Séreignardeild

Séreign í árslok 2018 nam 14.100 milljónum. Lífeyrisgreiðslur úr séreignardeild voru 548 milljónir á árinu. Ávöxtun Verðbréfaeildar var 4,3% og raunávöxtun 1,0%. Ævileiðir sjóðsins hafa mismunandi eignasamsetningu í þeim tilgangi að mæta ólíkum þörfum sjóðfélaga eftir aldri og áhættuþoli. Ávöxtun Ævileiðar I var 0,8%, Ævileiðar II 3,8% og Ævileiðar III 3,6%.

Eignir

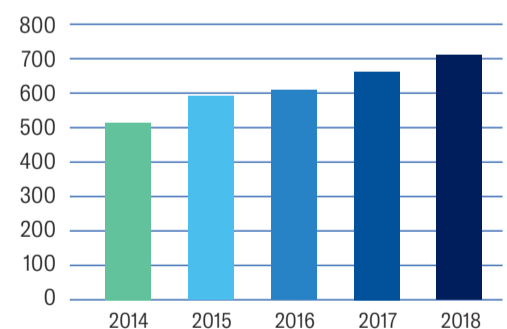
Eignir sjóðsins námu 712,7 milljörðum í árslok samanborið við 664,8 milljarða árið áður og nemur hækkun eigna því 48 milljörðum. Eignasafnið er vel áhættudreift. Þannig eru um 35% af eignum sjóðsins í dreifðu safni erlendra verðbréfa, samanborið við 33% árið áður. Innlend hlutabréfaeign nemur 15% af eignum sjóðsins. Þá eru 23% í innlendum ríkistryggðum skuldabréfum, 13% í safni sjóðfélagalána og 13% í öðrum skuldabréfum auk þess sem 1% er ávaxtað í bankainnstæðum og öðrum eignum.

Skipting eignasafns



Eignir samtals

í milljörðum króna



Stjórn

Guðrún Hafsteinsdóttir, *formaður*
Ólafur Reimar Gunnarsson, *varaformaður*
Auður Árnadóttir, Árni Stefánsson, Benedikt K. Kristjánsson, Guðný Rósa Þorvarðardóttir, Ína Björk Hannesdóttir, Magnús Ragnar Guðmundsson

Framkvæmdastjóri

Guðmundur Þ. Þórhallsson

Ársfundur sjóðsins verður haldinn þriðjudaginn 26. mars nk. kl. 18 á Grand Hótel Reykjavík.